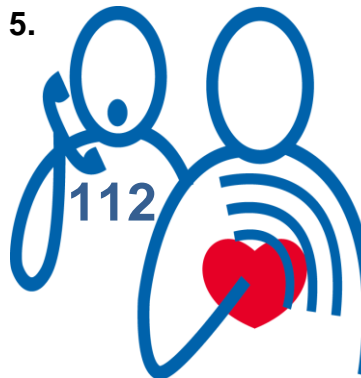


KAKO UKREPAMO OB NUJNIH STANJIH ?!!! **HITRO IN PREUDARNO !!!**

1. KO SE NEKDO ZGRUDI ALI NEGIBNO LEŽI NA TLEH:



RAHLO GA STRESEMO
ZA RAMENA IN
GLASNO POKLIČEMO:
KAKO STE ?!!!
ČE SE ODZOVE, GA
PUSTIMO V TEM
POLOŽAJU,
PREVERJAMO STANJE,
ČE **SE NE ODZOVE:**



ČE UGOTOVIMO, DA
BOLNIK **NE DIHA:**

POKLIČEMO 112 IN
POŠLJEMO NEKOGA
PO AVTOMATSKI
DEFIBRILATOR (AED),
KO IZVEMO, DA JE
NAMEŠČEN NEKJE V
BLIŽINI, **MI PA TAKOJ**
PRIČNEMO Z
OŽIVLJANJEM !!!

2.



NA POMOČ!!!

POKLIČI
POMOČ !!!

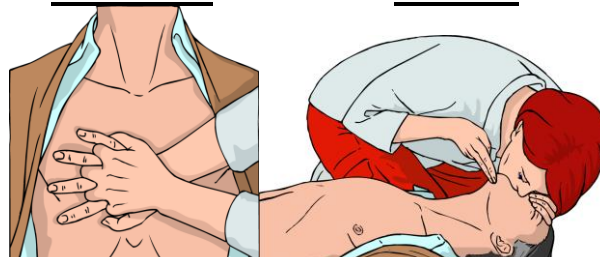
6.

OŽIVLJANJE 30:2

VSAJ 100/MIN IN NE HITREJE, KOT 120/MIN

30 STISOV

2 VPIHA

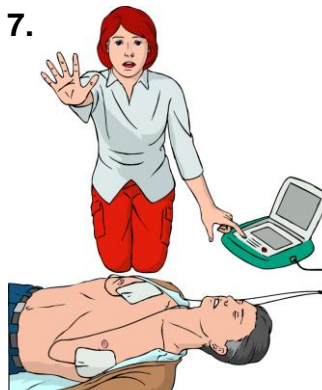


3.



SPROSTIMO DIHALNO
POT TAKO, DA
ZVRNEMO GLAVO IN
DVIGNEMO BRADO,
RAZPREMO USTA,
PREVERIMO, DA V NJIH
NI TUJKA, SNETE
PROTEZE, ... ČE KAJ
OPAZIMO, TO
ODSTRANIMO IN ...

7.



KO DOBIMO **AED**, GA ČIM
PREJ VKLJUČIMO,
NAMESTIMO ELEKTRODE
NA BOLNIKOVE GOLE
PRSI IN

SLEDIMO NAVODILOM!!!
KI JIH DAJE APARAT.

AED JE VAREN !!!
Z NJIM **NI MOŽNO**
ŠKODOVATI BOLNIKU NA
KATEREGA GA NAMESTIMO!

4.



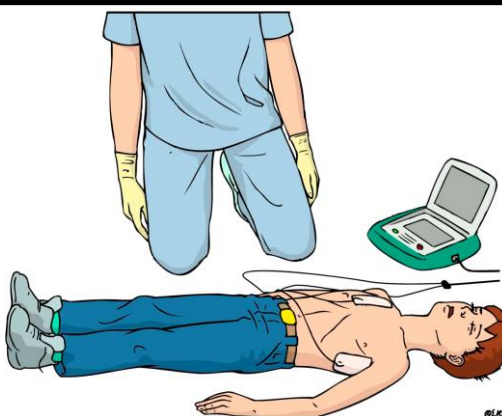
PREVERIMO DIHANJE:
PRISLONIMO UHO ČIM
BLIŽJE NOSU IN USTOM
IN POSLUŠAMO,
OBČUTIMO ALI ZRAK
PRIHAJA IZ DIHAL TER
GLEDAMO NA PRSNI
KOŠ, ALI SE DVIGA IN
SPUŠČA. ZA TO
PORABIMO 10 SEKUND

8.



PO SUNKU ELEKTRIČNEGA TOKA
SLEDIMO NAVODILOM !!!
APARAT NE NADOMESTI OŽIVLJANJA!!!

OTROKE OŽIVLJAMO ENAKO,
KOT ODRASLE, 30:2
(30 MASAŽ, 2 VPIHA, VSAJ 100/MINUTO)



VEČINA APARATOV IMA
TUDI ELEKTRODE
ZA OTROKE (OD 1 LETA
DO PUBERTETE)
PRI OTROCIH STAREJŠIH
OD 8 LET LAHKO
UPORABIMO ELEKTRODE
ZA ODRASLE.